



TUTORIAL PARA EL CONGRESISTA

NOTA IMPORTANTE: todos nuestros congresos tienen la misma estructura, lo que implica que, una vez se maneja, resultará sencillo seguir participando en nuestras actividades.

A continuación se comenta paso a paso como trabajar en nuestros congresos virtuales para que no tenga problema en su desarrollo. Se recomienda utilizar alguno de los navegadores, Mozilla , o Chrome .

Pasos del congreso:

- 1) Entrar en la web oficial de la asociación (aicibys.com), donde se tendrá acceso a todos los congresos y cursos en los que se puede uno matricular. En la imagen inferior se observa que en la columna de congresos hay uno disponible que, a efectos de este tutorial, hemos llamado "II Congreso Internacional de enfermería".



- 2) Lo primera acción a realizar será registrarse en la web, o, si ya está registrado, iniciar sesión (en caso de estar ya registrado ir al punto 4 después de iniciar sesión). En ambos casos hay que pinchar arriba a la derecha y obtendrá la siguiente pantalla:

Aicibys

Username

Password

[Recuperar contraseña?](#)

ENTRAR

Aún no tienes cuenta? [Regístrate!](#)

- 3) Si necesita realizar su registro marque en “Regístrate” y complete el formulario que aparece. Tenga cuidado en ponerlo todo correctamente ya que la información para los certificados se obtiene directamente de lo que se escribe aquí, y recuerde aceptar los términos de uso y política de privacidad.

Regístrate ahora

Crea tu cuenta ya y disfruta!

Nombre

Dirección

Dni

Usuario

Correo

Contraseña

Repite Contraseña

Acepto los [Terminos de uso y política de privacidad](#)

REGÍSTRAME!

Ya tienes una cuenta? [Iniciar sesión](#)

- 4) Una vez se ha registrado puede iniciar sesión, para entrar en el congreso que estemos interesados –los que se veían en el punto (1)-. Al entrar en el congreso aparecerá una descripción del congreso en el centro de la pantalla, en la parte de la derecha las fechas importantes del evento, y en la parte baja un botón que pone matricularse. Si está interesado en matricularse pulse este botón.

Matricularse

- 5) A continuación sale un mensaje para que confirme que está interesado en tener acceso al congreso.

¿Está seguro que desea matricularse?

Si se matricula a este congreso tendrá acceso a todo el contenido, salas y ponencias. Recuerde que realizando el pago recibirá un certificado y que deberá participar en dichas ponencias y entregar los trabajos correspondientes.

Cerrar **Aceptar**

- 6) Una vez “Matriculado”, cuando vuelva a entrar desde la página principal e inicie sesión, en lugar del botón “Matricularse”, aparecerá el botón “Entrar” que le llevará directamente al congreso, donde podrás manda propuestas de trabajos, asistir ponencias....

Entrar

- 7) La primera vez que se matricule, la web le lleva a su perfil donde aparecerán sus datos personales en la parte de arriba, y debajo las actividades en las que participa con nosotros; si está matriculado en varias actividades de forma simultánea puede verlas todas juntas. Otra forma de entrar en el perfil es, en la página de inicio, arriba, a la derecha, escribir su usuario.



- 8) Para entrar en el congreso puede hacerlo como se mencionó en el punto (6), o desde su perfil, pinchando en el ojo de la actividad a la que quiere entrar.

||| Mis congresos

Congreso	Descripcion	Periodo	
PruebaGustavo2	Descripcion corta del congreso	11/09/18 - 15/09/18	
II Congreso Internacional de enfermería	Nos complace darles la bienvenida al II Congreso Internacional de Investigación y Cuidados en Enfermería.	16/09/18 - 25/11/18	

- 9) **Dentro del congreso.** Sitúese en la página de inicio, donde aparece la descripción y bienvenida al congreso. A la derecha puede observar las fechas importantes. Y en los desplegables de arriba, información complementaria como los comités del congreso, áreas temáticas, a quien va dirigido, y lo más importante, las normas para el envío de trabajos que usted deberá conocer y aplicar en sus trabajos.

Nos complace darles la bienvenida al II Congreso Internacional de Investigación y Cuidados en Enfermería.

Con motivo de la celebración de este evento hemos querido desde sus inicios que sea un foro de debate y encuentro entre profesionales de la enfermería con inquietudes y ganas de trabajar en pos del avance, propio de nuestra área de conocimiento. Por este motivo, la Asociación de Investigadores en Ciencias Biomédicas y de la Salud (AICIByS), con sede en Granada (Andalucía, España), con este congreso sigue apostando por el conocimiento y el avance científico.

El Comité Organizador ha trabajado duro para crear un programa científico y técnico diverso y prometedor donde los ponentes y, como no, los congresistas muestren los avances con sus aplicaciones en la práctica clínica y que ello sirva de marco para el aprendizaje, el intercambio de ideas y como oportunidad de colaboración entre profesionales del sector. El Congreso está dirigido tanto a académicos como a profesionales interesados en compartir conocimientos y experiencias.

El objetivo de este evento es que los profesionales de la enfermería presenten los últimos avances científicos. Por este motivo, el Comité Organizador ha preparado el programa con mucha ilusión y entusiasmo, esperando estar a la altura de las expectativas que como profesionales os merecéis.

Así que sin más, esperamos sus aportaciones con satisfacción y con la esperanza de que disfruten de este primer II Congreso Internacional de Investigación y Cuidados en Enfermería..

- 10) Dentro de las normas se detalla cómo han de ser los trabajos. Y destacar que en la derecha se pueden descargar las plantillas que deberá utilizar para enviar sus trabajos. En el ejemplo de abajo vemos que pinchando en el ojo se puede descargar la plantilla del poster. Para volver a la página anterior (o de inicio) pinchar en la flecha que hay en la derecha de color rojo.



AICIByS Inicio Comités Envío de comunicaciones Noticias granadas

II Congreso Internacional de enfermería ||| Normas

Las contribuciones al congreso deben ser trabajos inéditos relacionados con alguna de las temáticas del Congreso anteriormente mencionadas, e incluir nuevos resultados que contribuyan al desarrollo de la investigación en cualquier ámbito relacionado con la investigación en Salud, cuyo objetivo final es el beneficio de los usuarios de cualquier sistema sanitario.

Se revisarán, corregirán y aceptarán trabajos en español o inglés de revisión bibliográfica, estudios originales (tanto cuantitativos como cualitativos o mixtos) y estudios de caso, siempre que se cumplan los requisitos de calidad y originalidad, así como su relación con la temática del Congreso.

Una vez aceptados los resúmenes, las comunicaciones se expondrán en formato poster en la plataforma del congreso.

Estructura de las comunicaciones:

En los estudios de REVISIÓN BIBLIOGRÁFICA, es fundamental la claridad en la evaluación los diferentes componentes del proceso de investigación secundaria. Es indispensable que se exponga el proceso de búsqueda (ecuación de búsqueda, bases de datos y descriptores utilizados), los criterios de inclusión y/o exclusión aplicados para la selección y el número inicial de trabajos resultantes e la búsqueda y el número final de artículos empleados en la revisión. El resumen debe ser estructurado con los apartados de Introducción, Objetivos, Metodología, Resultados y Conclusiones. La bibliografía más relevante debe ir incluida en el poster en formato APA o Vancouver.

1 Plantilla del póster

- 11) En la página de inicio, debajo de la descripción del congreso (comentado en el punto 9), tenemos tres cosas importantes.



Justificante de pago

Subir justificante

Mis trabajos

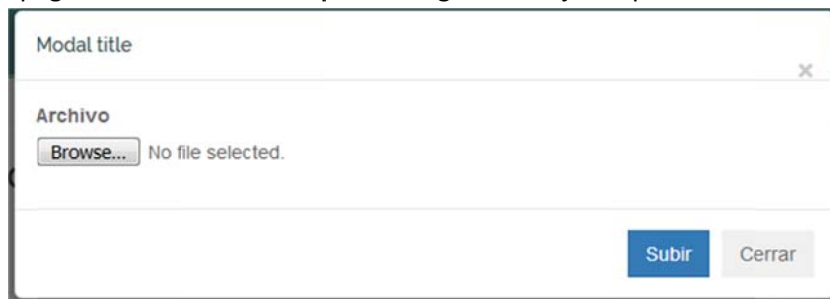
Crear Trabajo

ID	Título	Autor	Tipo	Sala	Ver
----	--------	-------	------	------	-----

Visualización de ponencias y trabajos

Ponencias Trabajos

- 12) Para subir el justificante de pago del congreso se tiene que pinchar en el botón azul "Subir justificante" que veíamos en el punto (11). En ese momento, le dará la opción de subir un fichero pinchando en "Browse", posteriormente no se olvide de dar al botón "Subir". No es obligatorio pagar la matrícula hasta que se tenga el trabajo aceptado definitivamente.



Modal title

Archivo

Browse... No file selected.

Subir Cerrar

- 13) Para el envío de un trabajo hay que crear un trabajo inicialmente, es decir, pinchar en el botón “Crear trabajo” que aparecía en el punto (11). Se completa la ficha que aparece: título, sala y tipo de trabajo. Posteriormente se incluyen el resto de autores si el trabajo tienes más firmantes. Finalmente se pincha en el botón “Crear”. **IMPORTANTE: El resto de autores tienen que estar registrados para que aparezcan en el desplegable.**

Crear Trabajo ||| II Congreso Internacional de enfermería

Título
El síndrome de Burnout en profesionales de enfermería

Sala
enfermeria-de-cuidados-medico-quirurgicos

Tipo

revisión teórica
caso clínico
original
otros

Selecciona a tus compañeros hasta 5 colaboradores.

Autor colaborador 2

Autor colaborador 3

Autor colaborador 4

Autor colaborador 5

Autor colaborador 6

Crear

- 14) Una vez creado, nos manda a la página que estábamos, donde aparecerá un resumen de lo escrito. Como se pueden mandar dos trabajos por autor nos permite crear un segundo trabajo. Si nos aparecen trabajos que no hemos creado nosotros es porque otro congresista nos puso de autor en un trabajo que creó él. Para el envío del archivo pinchar en el ojo de la derecha del trabajo que queremos enviar.

Justificante de pago

Subir justificante

Mis trabajos

Crear Trabajo

ID	Título	Autor	Tipo	Sala	Ver
21	El síndrome de Burnout en profesionales de enfermería	Autor	original	Enfermería de cuidados médico-quirúrgicos	

Visualización de ponencias y trabajos

Ponencias **Trabajos**

- 15) En la primera fase hay que mandar un resumen, y cuando esté aceptado podremos subir el póster que aparecerá en el congreso.

II Congreso Internacional de enfermería ||| Opciones del trabajo

Resúmenes

[Subir Resumen](#)

ID	Tipo	Comentario	Correccion	Estado	Archivo
----	------	------------	------------	--------	---------

Poster

Debes tener un resumen aceptado para poder subir un poster.

ID	Tipo	Comentario	Correccion	Estado	Archivo
----	------	------------	------------	--------	---------

- 16) Para subir un resumen pinchar en el botón “Subir resumen”. En ese momento, te dará la opción de subir un fichero pinchando en “Browse”, posteriormente no te olvides de dar al botón “Subir”. De forma opcional puedes poner un comentario para que lo lea el evaluador.

- 17) Una vez subido aparecerá de color amarillo, eso significa que está pendiente de que un evaluador lo corrija, como pone en la columna de “Corrección”.

II Congreso Internacional de enfermería ||| Opciones del trabajo

Resúmenes

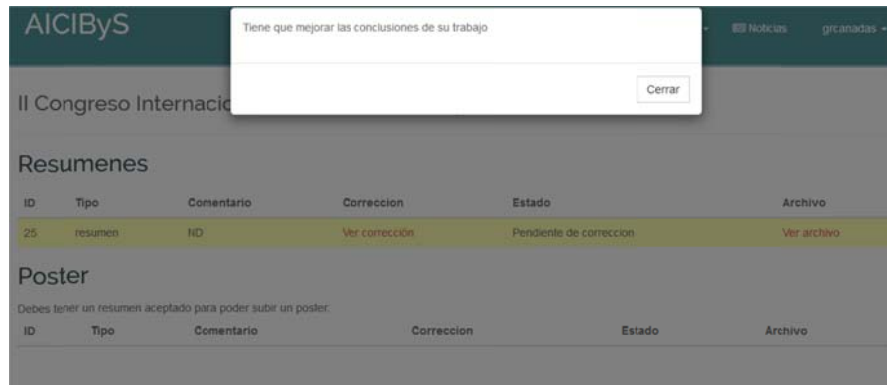
ID	Tipo	Comentario	Correccion	Estado	Archivo
25	resumen	ND	ND	Pendiente de correccion	Ver archivo

Poster

Debes tener un resumen aceptado para poder subir un poster.

ID	Tipo	Comentario	Correccion	Estado	Archivo
----	------	------------	------------	--------	---------

- 18) Pueden ocurrir varias cosas, por ejemplo que nos pidan cambios. En ese caso, pueden leerse pinchando en “Ver corrección”. Posteriormente, una vez que realice los cambios que se le pidan, puede volver a subir el resumen con el botón “Subir resumen”, comentado en el punto (16).



- 19) En caso de que el resumen se acepte aparecerá en verde, poniendo en la columna de “Estado” que está “Aceptado”. Posteriormente a la aceptación, debe subir el póster con el botón “Subir Póster”

II Congreso Internacional de enfermería ||| Opciones del trabajo

Resúmenes

ID	Tipo	Comentario	Correccion	Estado	Archivo
27	resumen	ND	ND	Aceptado	Ver archivo

Poster

Subir Poster

ID	Tipo	Comentario	Correccion	Estado	Archivo
----	------	------------	------------	--------	---------

- 20) En el congreso debe visualizar un mínimo de trabajos y ponencias, en la página de inicio (punto 11), se puede ver cuántos se llevan vistos.

Visualización de ponencias y trabajos

Ponencias

Trabajos

21) **Durante el congreso.** El primer día, en la página principal del congreso, se abrirán las salas con los trabajos, y se tendrá acceso al visionado de las ponencias. No hay un horario determinado por lo que se pondrá interactuar en cualquier momento durante las fechas el congreso.

AICIByS Inicio Comités Envío de comunicaciones Noticias granadas

Congreso ||| II Congreso Internacional de enfermería

II CONGRESO INTERNACIONAL DE INVESTIGACION Y CUIDADOS EN ENFERMERIA

Nos complace darles la bienvenida al II Congreso Internacional de Investigación y Cuidados en Enfermería.

Con motivo de la celebración de este evento hemos querido desde sus inicios que sea un foro de debate y encuentro entre profesionales de la enfermería con inquietudes y ganas de trabajar en pos del avance, propio de nuestra área de conocimiento. Por este motivo, la Asociación de Investigadores en Ciencias Biomédicas y de la Salud (AICIByS), con sede en Granada (Andalucía, España), con este congreso sigue apostando por el conocimiento y el avance científico.

El Comité Organizador ha trabajado duro para crear un programa científico y técnico diverso y prometedor donde los ponentes y, como no, los congresistas muestren los avances con sus aplicaciones en la práctica clínica y que ello sirva de marco para el aprendizaje, el intercambio de ideas y como oportunidad de colaboración entre profesionales del sector. El Congreso está dirigido tanto a académicos como a profesionales interesados en compartir conocimientos y experiencias.

El objetivo de este evento es que los profesionales de la enfermería presenten los últimos avances científicos. Por este motivo, el Comité Organizador ha preparado el programa con mucha ilusión y entusiasmo, esperando estar a la altura de las expectativas que como profesionales os merecéis.

Así que sin más, esperamos sus aportaciones con satisfacción y con la esperanza de que disfruten de este primer II Congreso Internacional de Investigación y Cuidados en Enfermería.

Fechas Importantes

Participación en el evento: 22 al 24 noviembre 2018


Fecha límite para notificar la aceptación final:

Fecha límite del envío de trabajos:

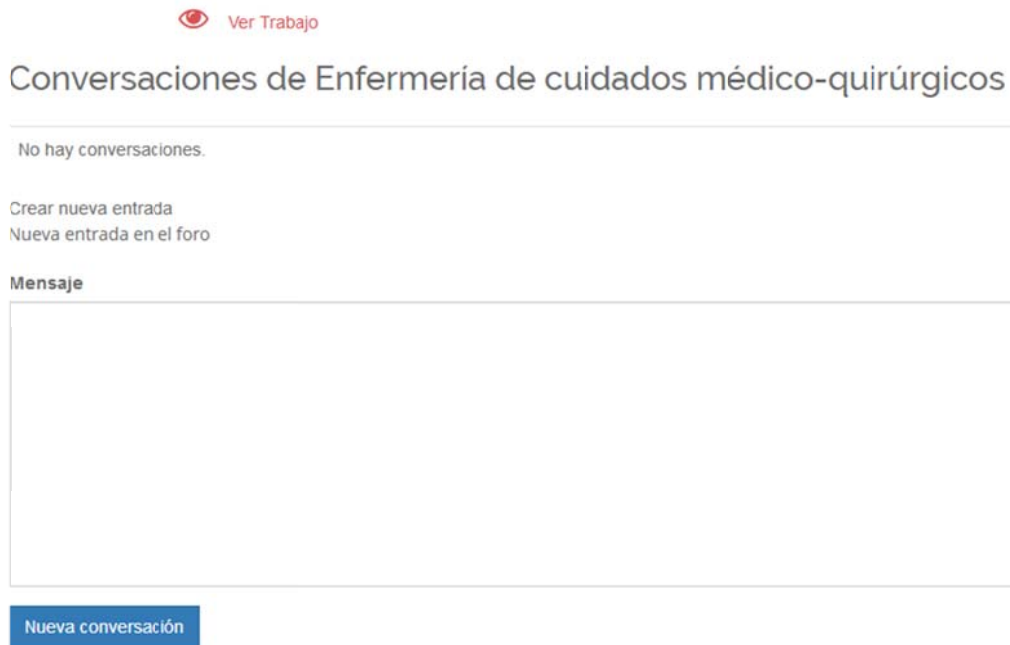
Salas temáticas

- Enfermería de cuidados médico-quirúrgicos
- Enfermería de salud mental
- Enfermería del trabajo
- Enfermería familiar y comunitaria
- Enfermería geriátrica
- Enfermería obstétrico-ginecológica
- Enfermería pediátrica
- Actividad física y rehabilitación
- Cuidados en radiología y radioterapia
- Epidemiología y salud pública
- Nutrición y dietética
- Oncología y cuidados paliativos
- Urgencias, emergencias y cuidados críticos

Ponencias

22) Pinchando en cualquier sala temática podrá ver un listado con los títulos de los trabajos presentados y aceptados en esa sala. Para ver un trabajo determinado, en profundidad, pinche en el ojo  que hay en la fila del trabajo en el que quiere entrar.

- 23) Dentro del trabajo que le interesa aparecen varias cosas. Arriba el nombre de los autores del trabajo, después otro ojo con el texto “Ver trabajo” con el que puede ver el trabajo, y finalmente hay un foro para poder interactuar, hacer comentarios y/o preguntar.



The screenshot shows a forum interface. At the top, there is a red eye icon followed by the text "Ver Trabajo". Below this is the title "Conversaciones de Enfermería de cuidados médico-quirúrgicos". Under the title, it says "No hay conversaciones." followed by "Crear nueva entrada" and "Nueva entrada en el foro". Below that is a section labeled "Mensaje" with a large empty text box. At the bottom left of the text box is a blue button with the text "Nueva conversación".

- 24) El funcionamiento de las ponencias es similar. Aparecerá un listado de las ponencias del congreso y se podrán ver en el momento que le venga mejor.
- 25) Finalizado el congreso, si cumple los requisitos, se le pondrá en la página de inicio del congreso para que pueda descargar sus certificados.